

Series 1800

Inverted Bucket Steam Traps Glockenkondensatableiter Purgeurs à Flotteur Inversé Ouvert Purgadores de Vapor de Cubeta Invertida Omgekeerde Emmer Condenspot Scaricatori di Condensa a Secchiello Rovesciato

These instructions should be used by experienced personnel !

Diese Gebrauchsanweisung ist von Fachpersonal zu benutzen !

Ces instructions devraient être utilisées par du personnel expérimenté !

¡Estas instrucciones deben ser utilizadas por personal experimentado !

Onderhoud uitsluitend uit te voeren door ervaren personeel !

Queste istruzioni devono essere utilizzate da personale esperto !

PRODUCT DESCRIPTION - PRODUKTBESCHREIBUNG - DESCRIPTION DU PRODUIT - DESCRIPCION DEL PRODUCTO - PRODUKT OMSCHRIJVING - DESCRIZIONE DEL PRODOTTO

Model shown on the picture: 1811 - Die Abbildung zeigt das Modell 1811 - Photo: modèle 1811

Modelo mostrado en la fotografía: 1811 - Model op foto: 1811 - Modello in figura: 1811

- GB** Armstrong Stainless Steel Inverted Bucket Steam Trap
Horizontal Connection
- D** Armstrong Glockenkondensatableiter aus Edelstahl
Waagerechter Einbau
- F** Purgeur à Flotteur Inversé Ouvert Armstrong en Acier
Inoxydable
Raccordement Horizontal
- E** Purgador de Cubeta Invertida Armstrong en Acero
Inoxidable
Conexión Horizontal
- NL** Armstrong RVS Omgekeerde Emmer Condenspot
Horizontale Aansluiting
- I** Scaricatore di Condensa Armstrong a Secchiello
Rovesciato
Connessioni Orizzontali



Detailed version of this IOM is available on our website at armstronginternational.com.

Reference Bulletin IB-26 – English language (only)

For detailed material specifications, options, approximate dimensions and weights, see Armstrong literature or consult your local Representative.

Für detaillierte Werkstoffangaben, Zubehör, Abmessungen und Gewichte, sehen Sie die Armstrong Datenblätter oder fragen Sie Ihre Armstrong-Vertretung.

Pour toute spécification détaillée des matières, options, dimensions et poids, veuillez vous référer à la littérature Armstrong ou prendre contact avec votre Représentant local.

Para especificaciones de materiales detalladas, opciones, dimensiones aproximadas y pesos, ver catálogos Armstrong o consultar con su Representante local.

Voor gedetailleerde materiaal specificaties, afmetingen en gewichten, zie de Armstrong documentatie of neem contact op met uw plaatselijke Vertegenwoordiger.

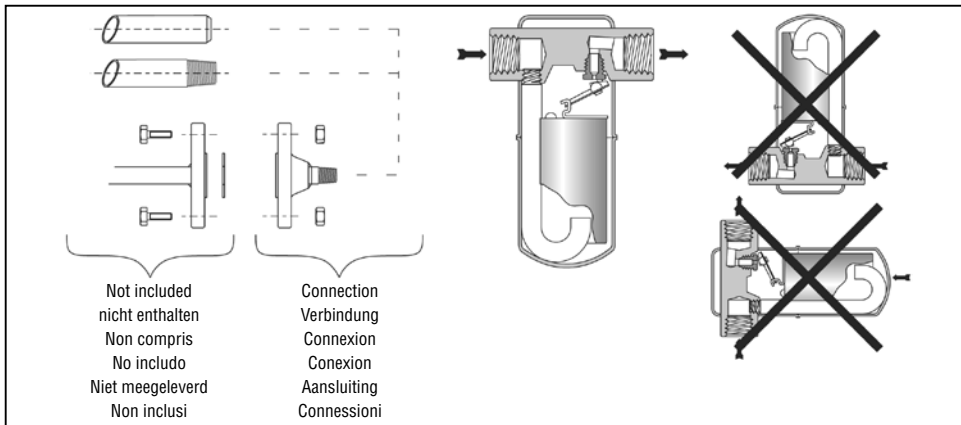
Per la specifica dettagliata dei materiali, accessori opzionali, dimensioni e pesi approssimativi, vedere la documentazione appropriata o contattare il Distributore locale.

INSTALLATION - INSTALLATIONSANWEISUNG - INSTALLATION INSTALACION - INSTALLATIE - INSTALLAZIONE

Model shown on the drawing: 1811 - Die Zeichnung zeigt das Modell 1811 - Schéma: modèle 1811

Modelo mostrado en el dibujo: 1811 - Model op tekening: 1811 - Modello in figura: 1811

Possible connections: screwed, socketweld or flanged - Mögliche Anschlußarten: Muffengewinde, Schweißmuffen, Flansche - Raccordements possibles: taraudé, à souder ou à brides - Conexiones posibles: roscada, SW o bridada - Mogelijke aansluiting: draad, las of flens - Connessioni disponibili: filettate, tasca a saldare o flangiante



START-UP PROCEDURE - INBETRIEBNAHME - PROCEDURE DE DEMARRAGE - PROCEDIMIENTO DE PUESTA EN MARCHA - OPSTARTPROCEDURE - PROCEDURA D'AVVIAMENTO

For detailed hookups and adapted start-up and shut-down procedures, see Armstrong literature or consult your local Representative.

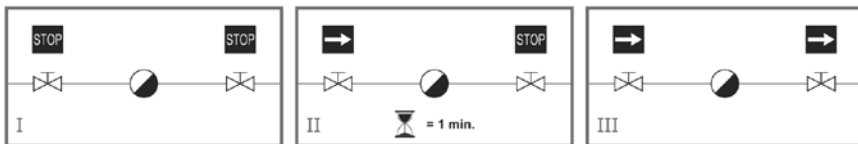
Für detaillierte Informationen über Installation, Inbetriebnahme und Außerbetriebnahme sehen Sie die Armstrong Datenblätter oder fragen Sie Ihre Armstrong-Vertretung.

Pour plus de détails à propos des procédures de démarrage et d'arrêt, ainsi que pour l'installation, veuillez vous référer à la littérature Armstrong ou prendre contact avec votre Représentant local.

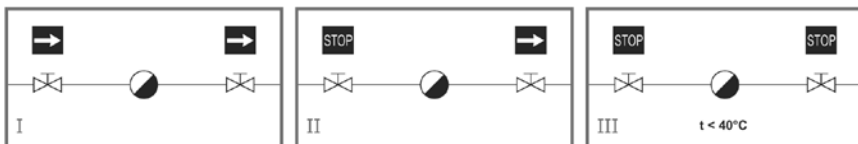
Para informarse sobre conexiones detalladas y procedimientos adaptados de puesta en marcha y parada, consulte los catálogos Armstrong o diríjase a su Representante local.

Voor gedetailleerde montage en installatie instructies zie het betreffende Armstrong documentatieblad of neem contact op met uw plaatselijke Vertegenwoordiger.

Per procedure dettagliate di collegamento, d'avviamento e di fermata, vedere la documentazione Armstrong o consultare il Distributore locale.



SHUT-DOWN PROCEDURE - AUSSERBETRIEBNAHME - PROCEDURE D'ARRET - PROCEDIMIENTO DE PARADA - UIT BEDRIJFNAME - PROCEDURA DI FERMATA



Armstrong International

North America • Latin America • India • Europe / Middle East / Africa • China • Pacific Rim

armstronginternational.com